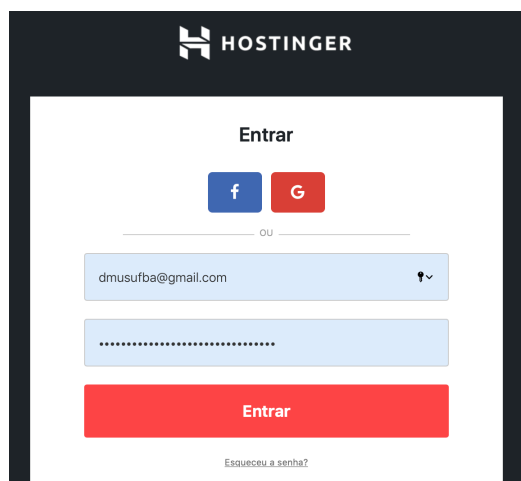


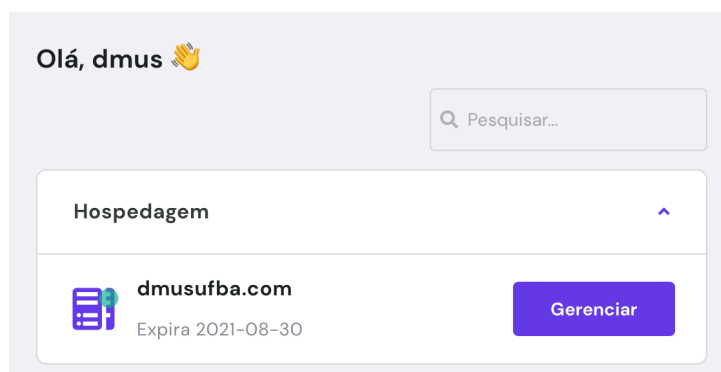
Mudar E-mail do Administrador no Sistema de Salas

As reservas no sistema de salas devem ser aprovadas por um(a) administrador(a), que atualmente é Teca. Todas as novas reservas são enviadas para o e-mail dela.

Infelizmente, mudar o e-mail do(a) administrador(a) não é simples. Você vai ter que editar um arquivo no servidor que hospeda o sistema de salas. Faça o login no servidor em <https://www.hostinger.com.br/cpanel-login> usando o usuário dmusufba@gmail.com (veja a senha que foi enviada; não é a senha padrão):



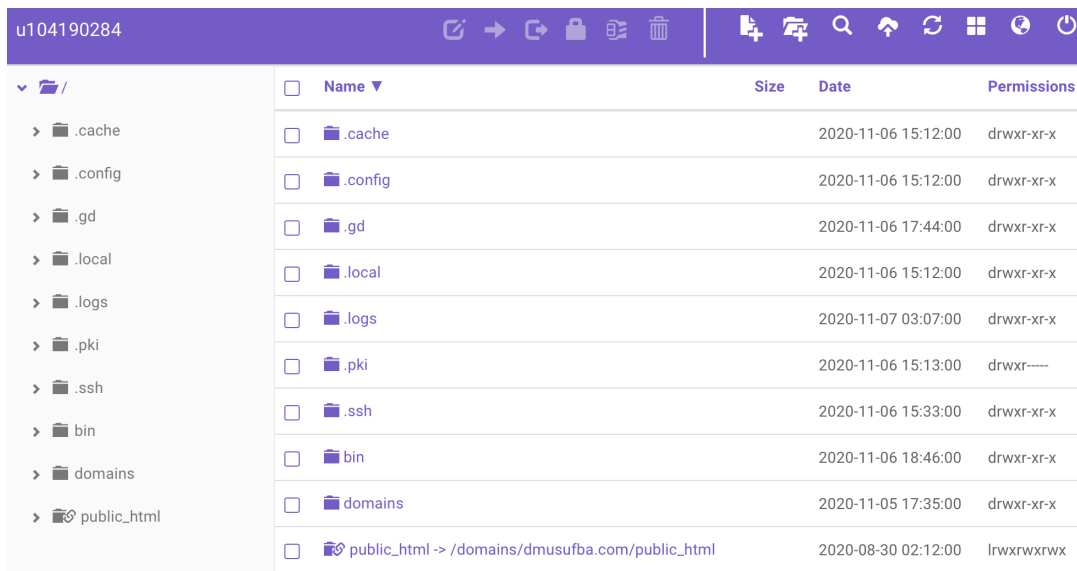
Tendo feito o login, clique em “Gerenciar” em “dmusufba.com” (vai ter outras coisas, como “pitrit.dmusufba.com”):



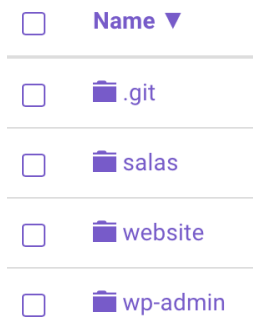
Depois de ter clicado em gerenciar você vai ver várias opções. Procure mais embaixo por “Gerenciador de Arquivos” e clique no ícone:







Ele vai mostrar um gerenciador de arquivos semelhante ao do Windows. Dê dois cliques em “public_html”:



Dentro do diretório “public_html” dê dois cliques em “salas”:



Dentro do diretório “salas”, procure mais abaixo o arquivo “email-gerenciador-salas.inc.php”

-  edit_room.php
-  edit_users.php
-  email-gerenciador-salas.inc.php
-  functions_error.inc

Dê dois cliques no arquivo para editá-lo, mudando o e-mail e garantindo que ele está entre aspas e tem um ponto-e-vírgula no final. Clique em “Save and Close” para salvar e sair:

Edit file

/domains/dmusufba.com/public_html/salas/email-gerenciador-salas.inc.php

```
1 <?php // -*-mode: PHP; coding:utf-8;-*-
2 namespace MRBS;
3
4
5 $mail_settings['recipients'] = "teca.gondim@gmail.com";
6 |
```